

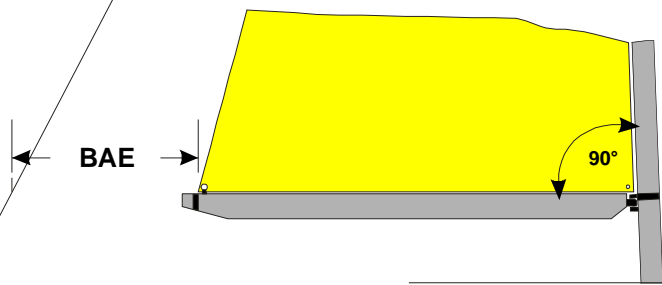
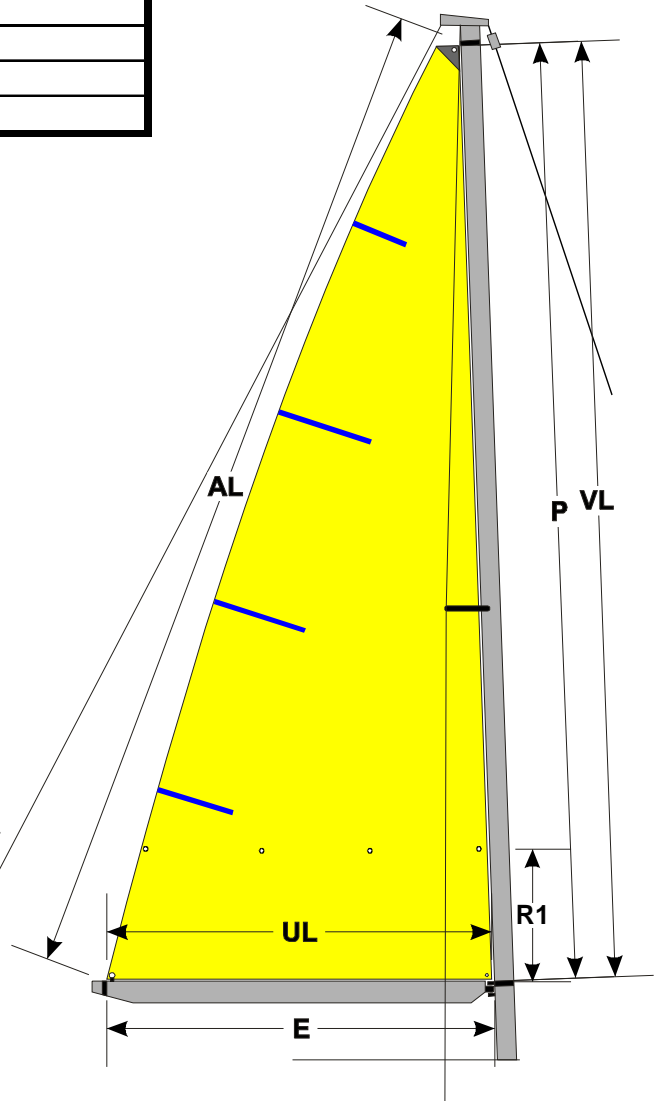
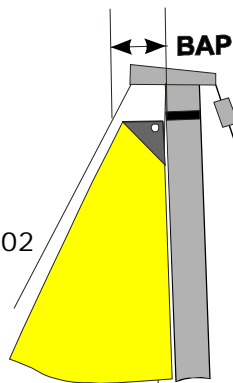
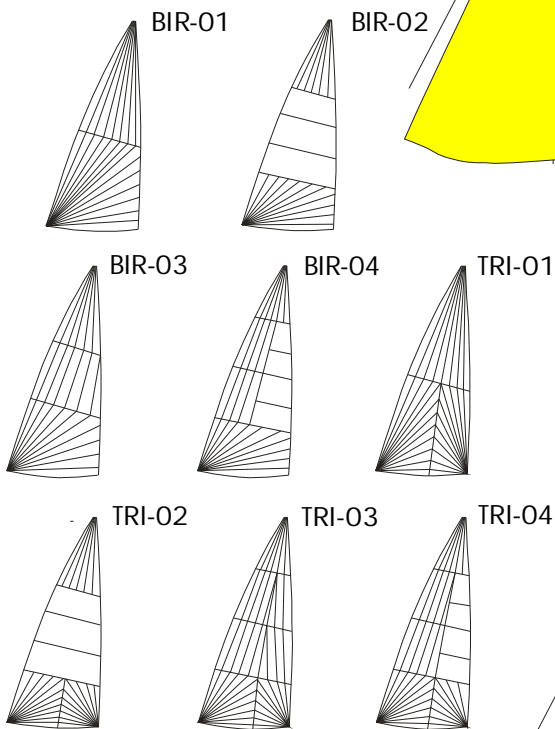


Großsegel-Daten

Bootstyp:	
Rollreffanlage:	
Name:	
Adresse:	
PLZ/ Ort:	
Tel./ Fax:	

AL - Länge Achterliek:	
UL - Länge Unterliek:	
P - max. erl. Heißhöhe über dem Baum:	
E - max. erl. Durchstreckung des UL:	
BAP - Abst. Achterstag zu P:	
BAE - Abst. Achterstag zu E (bei rechtem Winkel zw. Mast und Baum):	

Anz. Latten:	
LangLatten:	Ja / Nein
Mastrutscher:	
Druckrutscher:	Ja / Nein
Anz. Reffs:	



Sonstiges